



GUIDE RAPIDE

COMMENCER

Pas de Téléchargements Nécessaires

Better Practice est une **app web** vous permettant d'y accéder avec **tout appareil** avec un navigateur moderne. Aucun téléchargement de l'App Store requis.

Connexion

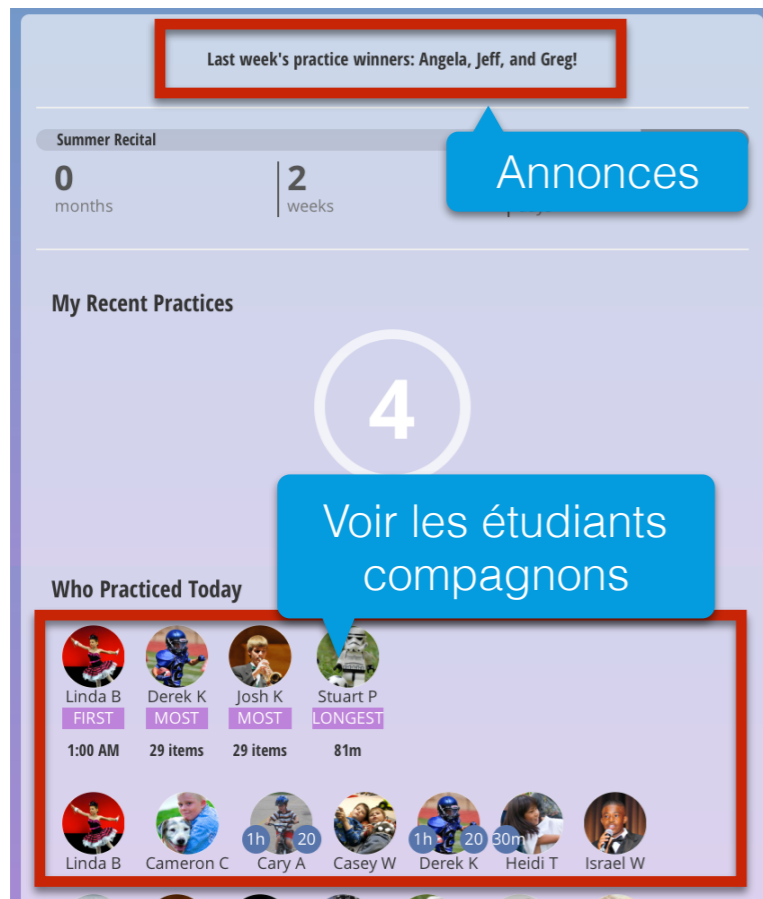
Allez à <http://betterpracticeapp.com/login>
Entrez le **nom d'utilisateur** et le **mot de passe** donnés par votre enseignant.

LES BASES

1 Ce que vous devez savoir

Accueil

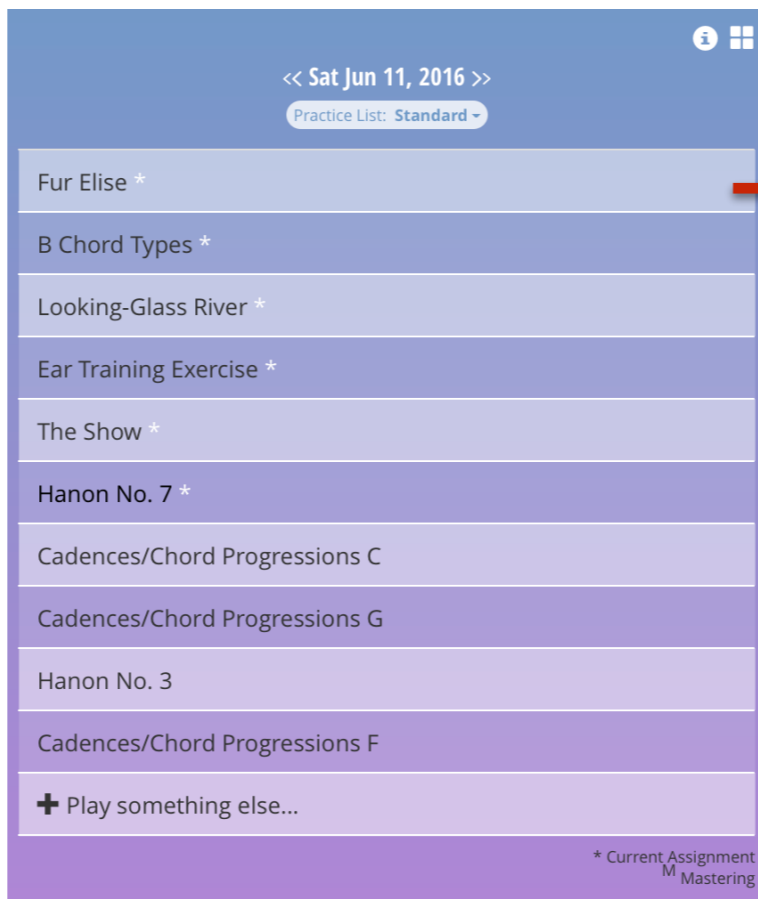
Annonces, Dates importantes, Pratiqués Aujourd'hui



2 Quoi pratiquer

Liste du Pratique Intelligente

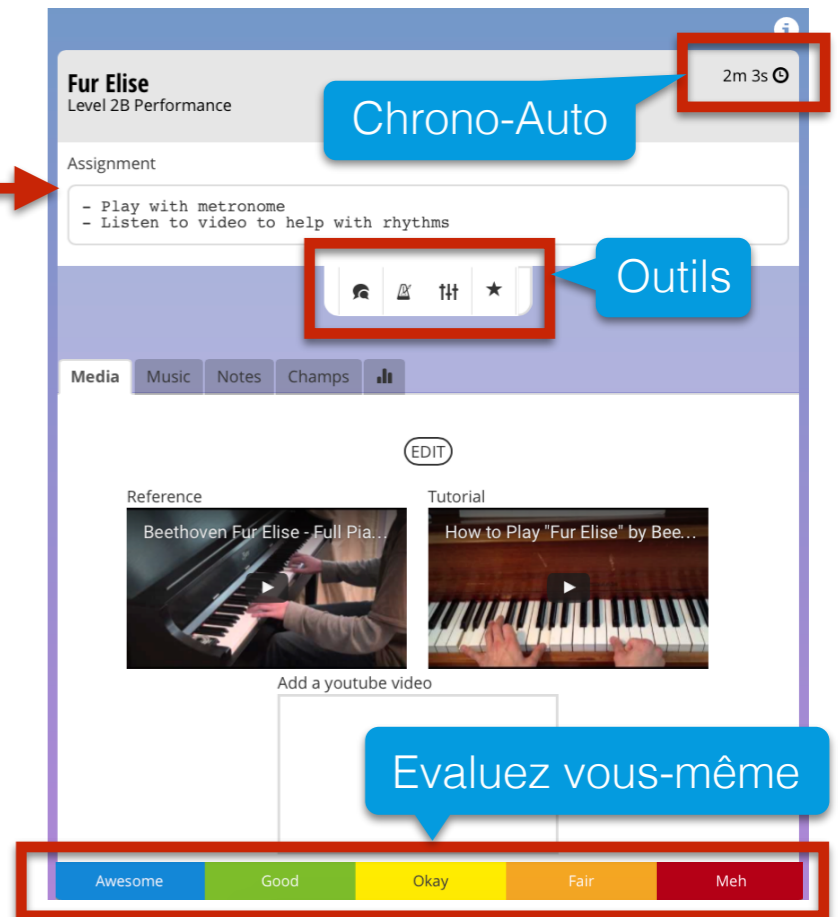
Vos missions actuelles ainsi que les articles recommandés pour garder les compétences fraîches



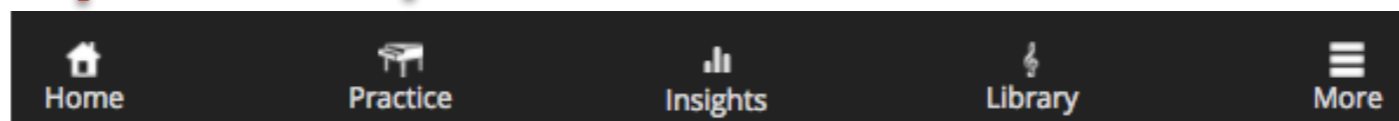
3 Cliquez pour lire les notes et démarrer le chrono

Details de la Mission

Notes de mission, partition, jouer à l'instant, métronome, Demandez à l'enseignant



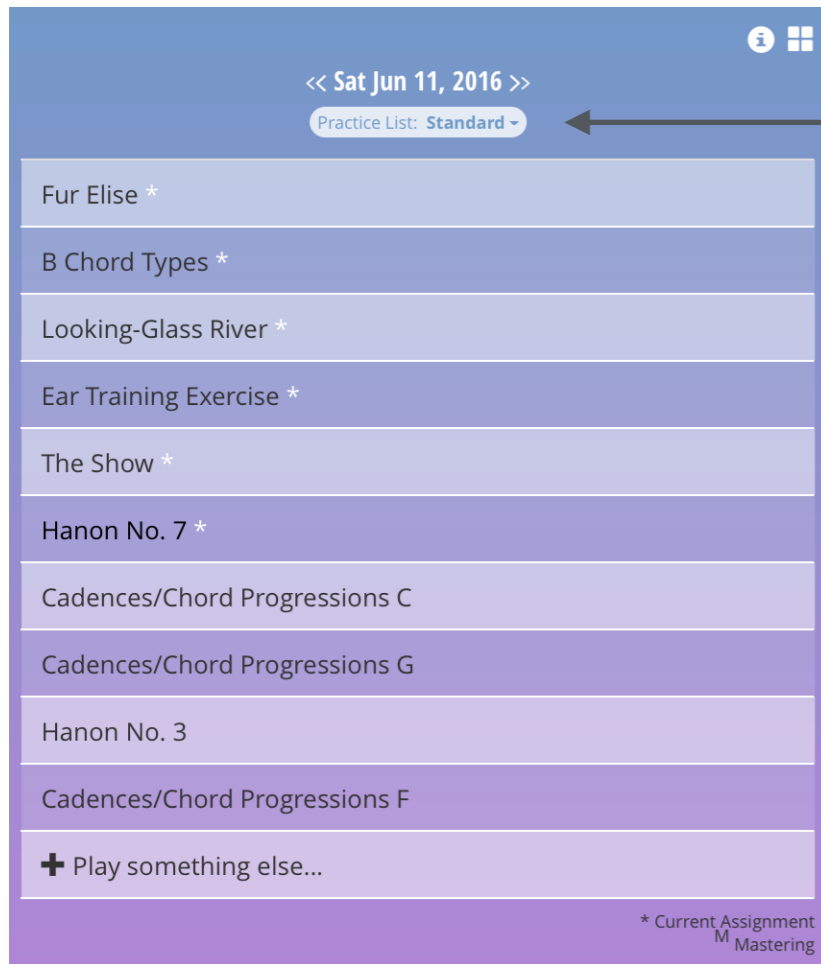
La Navigation Principale
Vous Permet de Contourner



➔ Plus d'Aide

Comment Marche la Liste du Pratique Intelligente

Better Practice est alimenté par un moteur à puce en utilisant une méthode d'apprentissage éprouvée appelée Spaced Repetition. Fondamentalement, cela signifie que **Better Practice organise les missions de votre professeur pour vous pour l'apprentissage le plus efficace**. De nombreuses études ont montré que la répétition espacée est la meilleure pour la rétention à long terme - de sorte que vous n'oubliez pas vos chansons et vos compétences. Ainsi, vous pouvez apprendre plus vite avec moins



Commencez en haut de la liste et travaillez votre chemin en bas

Outils avec * sont vos missions actuelles de votre professeur. Elles apparaissent chaque jour.

Les articles sont recommandés en fonction de:

Comment le Dernier Evalué votre jeu

+
Comme il est difficile

+
Depuis combien de temps votre dernière partie

Les articles recommandés sont automatiquement remplacés par un autre que vous pouvez ainsi juste continuer à jouer

Fonction Avancée: Vous pouvez changer votre foyer et de choisir les différentes listes de pratique ici

Awesome

Good

Okay

Fair

Meh

Il est important de vous évaluer pour que votre pratique soit connecté!

Better Practice Est Un Changant du Jeu



Nancy Tanaka
Musicien professionnel
Pratique le Guru

Pratiquer bien est dur! Je suis diplômé en musique et je peux vous dire- que la plupart des étudiants en musique, même à ce niveau, ne savent pas comment pratiquer bien efficace. Bien sûr, vous apprenez de nouvelles pièces tout le temps et vous avez votre propre façon de le faire. Mais qu'en est-il de maintenir le répertoire? L'apprentissage des compétences techniques plus rapidement et de les garder frais? Suivre une amélioration mesurable? Comment comparez-vous à d'autres? La pratique traditionnelle ne peut pas se comparer à un outil moderne comme une meilleure pratique.

Vous voulez tirer le meilleur parti de chaque leçon et conserver les connaissances, non? Avec une meilleure pratique, tout ce que vous apprenez (avec les notes et les outils attachés de tous les enseignants) est maintenue dans l'application. Chaque fois que vous pratiquez, la durée est enregistrée et analysée - ainsi que la façon dont cette pratique est allé. Cela signifie que vous obtenez des résultats mesurables sur votre amélioration et il vous guide intelligemment à l'endroit où vous avez besoin de plus de travail.

La pratique n'a jamais été plus facile ou plus efficace. Avec une meilleure pratique, il est aussi plus amusant. Vous pouvez aussi voir combien d'autres pratiquent et voir si vous pouvez les battre! La mise en route est simple, donc commencez à pratiquer mieux aujourd'hui!

XTRA TIPS

Accès Rapide

Faites-la fonctionner comme une application sur votre appareil en enregistrant un raccourci sur l'écran d'accueil

Personnaliser

Personnalisez votre profil public en ajoutant votre photo sous Paramètres

Vue fractionnée

Sur la vue fractionnée d'iPad, il marche côte à côte avec toute application de musique comme les lecteurs de musique