



GUÍA RÁPIDA

EMPEZANDO

No se Requieren Descargas

Better Practice es una **app web** lo que significa que accede a ella con **cualquier dispositivo** con un navegador moderno. No se requieren descargas de la tienda de Apple.

Iniciando Sesión

Vaya a <http://betterpracticeapp.com/login>
Introduzca el **nombre de usuario** y **contraseña** dada a usted por su maestro.

LO BÁSICO

1 Lo que necesita saber

Inicio

Anuncios, fechas importantes, quién practicó hoy



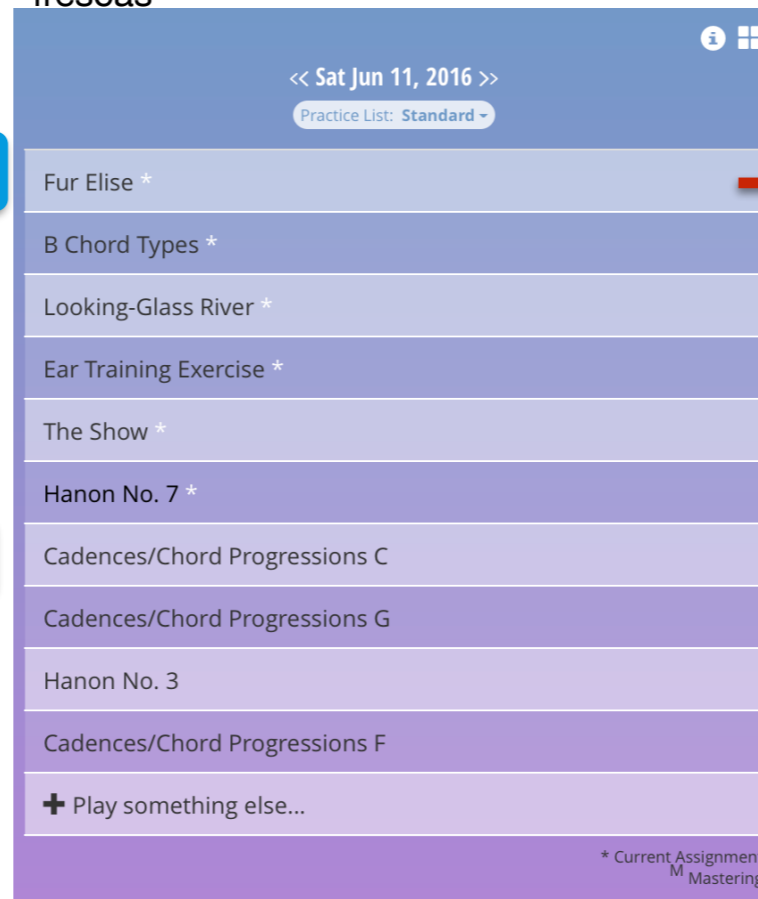
Anuncios

Ver a Otros Estudiantes

2 Qué Practicar

Lista de Práctica Inteligente

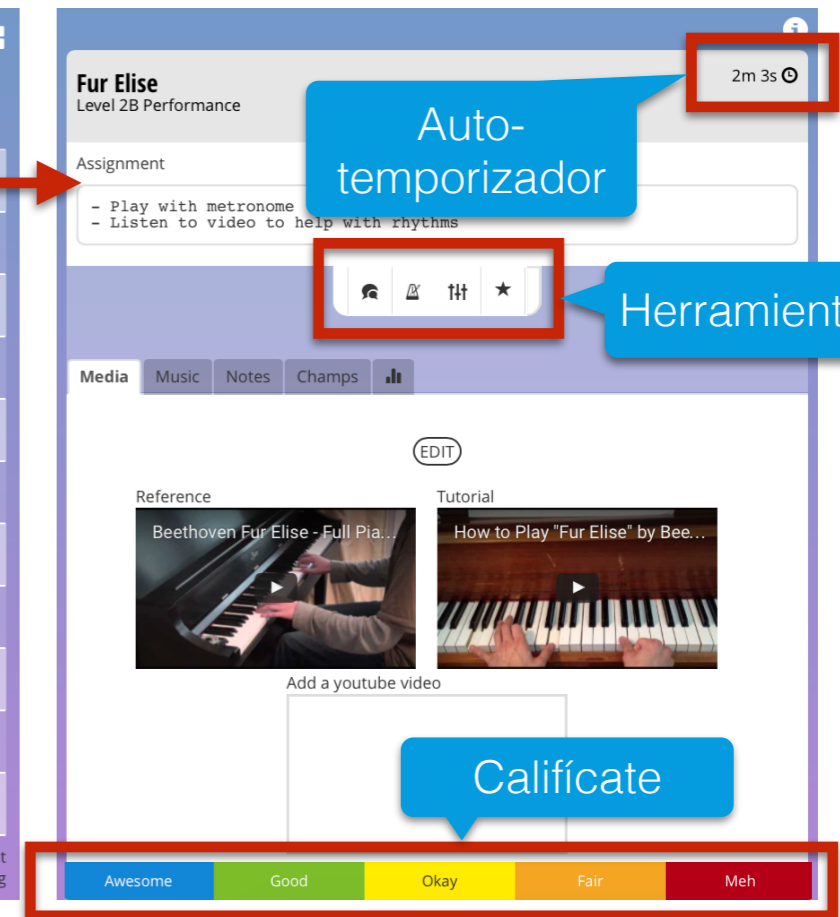
Sus tareas actuales más elementos recomendados para tener habilidades frescas



3 Toque para leer las notas e iniciar el temporizador

Detalles de la Tarea

notas de asignación, partituras, para acompañar, metrónomo, preguntar al maestro

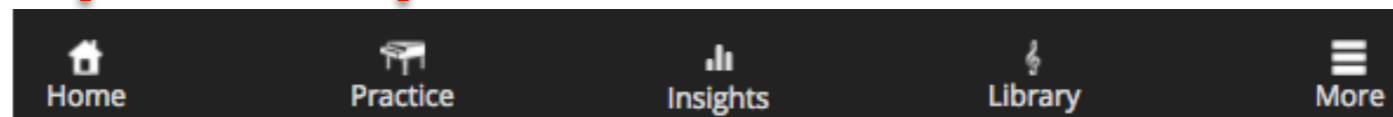


Auto-temporizador

Herramientas

Califícate

Navegación Principal
Le Mueve por la App

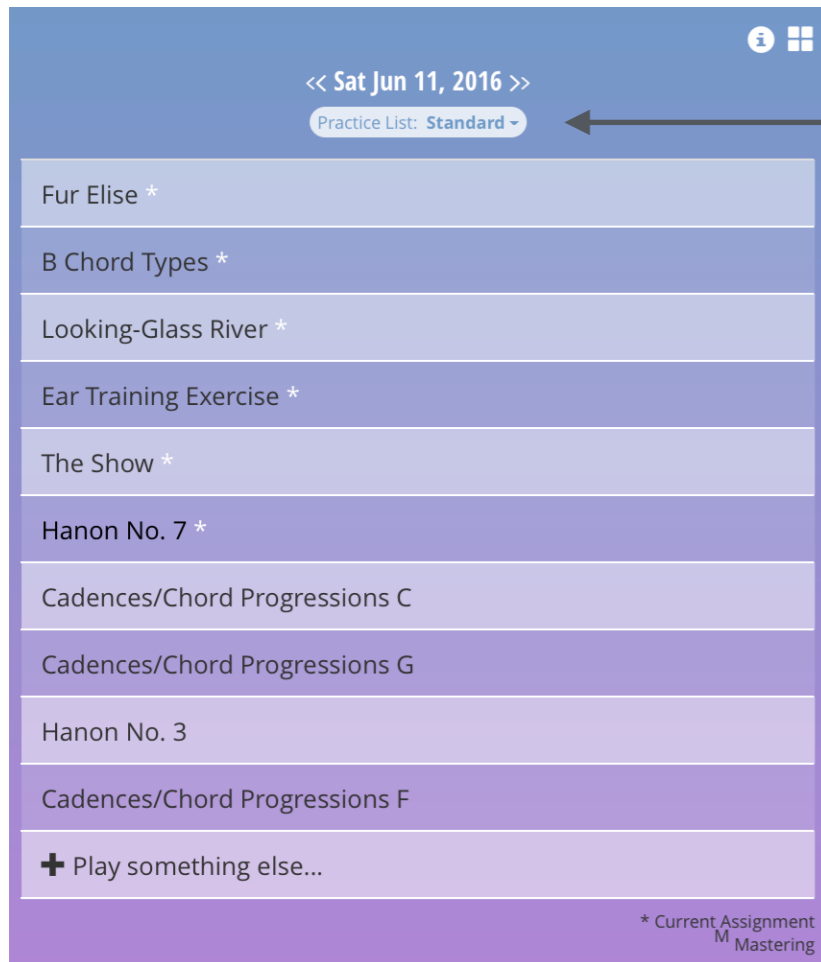


Más Ayuda

Cómo la Lista de Práctica Inteligente Funciona

Better Practice es propulsado por un motor inteligente usando un método de aprendizaje demostrado llamada Repetición Espaciada. Básicamente, esto significa una mejor práctica organiza las tareas de su profesor para que usted aprenda más eficiente. Numerosos estudios han demostrado que la repetición espaciada es lo mejor para la retención a largo plazo - por lo que no se olvide de sus canciones y habilidades. ¡Para que pueda aprender más rápido con menos práctica!

Comience en la parte superior de la lista y muévase hacia abajo



Los elementos con * son sus asignaciones actuales de su profesor. Aparecen todos los días.

Los artículos son recomendados basados en:

Cómo Calificó la Última Vez a su Forma de Tocar
+
Lo Difícil Que Es
+
Hace Cuanto Tiempo Fue La Última Vez que Jugo

Los artículos recomendados se sustituyen automáticamente con otro a medida que avanzas por lo que simplemente puedes seguir tocando

Función avanzada: Puede cambiar su enfoque y elegir diferentes listas de práctica aquí

Awesome

Good

Okay

Fair

Meh

¡Es importante calificarse a sí mismo a fin de que su práctica se registre!

La Mejor Práctica Es un cambiador de juego



Nancy Tanaka
Músico Profesional
Practice Guru

¡Practicar bien es difícil! Tengo un grado en la música y te puedo decir - la mayoría de los estudiantes de música, incluso en ese nivel, no saben cómo practicar bien o de manera eficiente. Por supuesto, usted está aprendiendo nuevas piezas todo el tiempo y tiene su propia manera de hacer eso. Pero ¿qué pasa con el mantenimiento de repertorio? El aprendizaje de habilidades técnicas más rápido y mantenerlas frescas? ¿Medir la mejora en el seguimiento? ¿Cómo te comparas con los demás? La práctica tradicional no se puede comparar con una herramienta moderna como Better Practice.

Usted desea obtener el máximo rendimiento de cada lección y retener el conocimiento, ¿verdad? Con una Better Practice, todo lo que aprende (con todas las notas e instrumentos del profesor adjuntos) se mantiene en la aplicación. Cada vez que practicas, la duración se registra y analiza - además de como resultó la práctica. Esto significa que usted obtiene resultados medibles en su mejora y de forma inteligente le guía a donde necesita más trabajo.

La práctica nunca ha sido más fácil o más eficaz. Con Better Practice, también es más divertido. ¡También puede ver la cantidad que los demás están practicando y ver si puedes ganarles! ¡Comenzar es simple. por lo que empieza a practicar mejor hoy!

CONSEJOS EXTRA

Acceso Rápido

Haga que funcione como una aplicación en el dispositivo al guardar un acceso directo en la pantalla de inicio

Personaliza

Personaliza tu perfil público añadiendo tu foto en Configuración

Vista Dividida

En la Vista Dividida de iPad, funciona al lado del otro con cualquier aplicación de música como lectores de música